

CADASTRO DE VISITANTES

1 – Acesse o aplicativo, escolha o condomínio e selecione a opção de visitantes:



2 – Na tela de visitantes você encontrará 9 opções de visitantes (Caso apareça menos opções, é por conta de a administração do condomínio retirar a opção).

Entrega – Opção para cadastro de entregas. Muito útil para evitar segundas ações da portaria assim que sua entrega chegar, o porteiro irá verificar que você está esperando uma entrega e irá liberar o entregador.




Dados para cadastro:

- Nome para a entrega (Ex: lfood, sedex...).

- Data na qual a entrega pode deixar (Ex: Se você deixar a data até o dia 31, quer dizer que a encomenda pode chegar até dia 31).

Serviços eventuais – Utilizado para deixar registrado para a portaria que você está esperando algum serviço que irá visitar sua residência como eletricista, empreiteiros, serviço de internet e outros.



Dados para cadastro:

- Data ou período na qual o acesso será liberado e finalizado

Serviços recorrentes – Cadastro de pessoas que prestam serviços recorrentes a sua residência, assim visitando diversas vezes

Exemplo: Diarista, jardineiro, piscineiro...



Dados para cadastro:

- Serviços recorrentes possui acesso por facial

- Foto (Em boa qualidade e pegando do pescoço para cima da pessoa)

- Dias da semana aonde o acesso é permitido
- Horário de liberação de acesso
- CPF

Amigo ou familiar – Cadastro de seus amigos familiares para entrada no condomínio.



- Amigo ou familiar possui acesso por facial
- Nome
- Foto
- Data ou período para liberação do acesso
- Data ou período para encerramento do acesso

Eventos – Utilizado para a organização de eventos em sua unidade ou condomínio (se permitido), possibilita o convite de um número maior de pessoas facialmente.



Empreiteiro – Para casos de obra na unidade, é cadastrado os empreiteiros que frequentarão sua unidade durante o período cadastrado.



DayUse – É um vale de uso para o condomínio



Hóspede – Cadastro de hóspede que frequentarão a unidade durante um período de tempo.



Visitante geral – Mais utilizado em ambientes corporativos, ao invés de cadastrar o visitante com alguma categoria, apenas o cadastra como geral.




Na parte superior se tem mais 2 opções, vigentes e histórico.

Na parte de vigentes é possível verificar os visitantes na qual estão com o acesso liberado naquele momento.


Caso você clique no botão do olho na barra de pesquisa, você conseguirá ver todos os cadastros, independentemente de ser vigente ou não.


Na aba Histórico é possível verificar os visitantes que visitaram sua unidade durante o período selecionado.

←  **Meus visitantes** Unidade: teste ⋮

Novo **Vigentes** Histórico

🔍 Busque visitantes da unida 🗑️ 📄 9

 **IFood** ⋮
18/10/2024 - 12:50:00
Entrega
Vigente

 **Angela - Diarista** ⋮
Sex; : (07:00 às 17:00)
Serviços recorrentes
Recorrente

2/2

+ Novo visitante